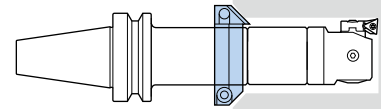


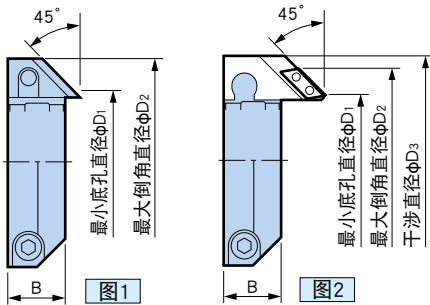
CK倒角刀

●安装在CK基础柄上，用于镗孔、倒角的复合加工。



●型号说明

CR 1 - 35
 ●最大倒角直径
 ●对应CK No.
 ●倒角环

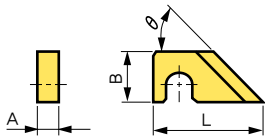


型号	对应基础柄 CK No.	刀片型号	图	φD ₁	φD ₂	φD ₃	B	质量 (kg)
CR1- 35	CK1	CB1-45	1	20	35	—	13	0.06
CR2- 42	CK2			25	42		0.08	
CR3- 49	CK3			32	49		0.10	
CR4- 57	CK4			41	57		0.12	
CR5- 90	CK5	CB2-45	1	53	90	—	25	0.55
		CB2-45CW12A	2	55	75	88		
		CB2-45CW12B		70	90	97		
CR6-104	CK6	CB2-45	1	68	104	—	25	0.67
		CB2-45CW12A	2	69	89	100		
		CB2-45CW12B		84	104	111		
-138	CK6	CB2-45	1	98	138	—	25	1.80
		CB2-45CW12A	2	103	123	135		
		CB2-45CW12B		118	138	145		
-160	CK6	CB2-45	1	120	160	—	25	2.50
		CB2-45CW12A	2	125	145	157		
		CB2-45CW12B		140	160	167		

- CK倒角刀中附带45°刀片(硬质合金一体型)。
- 如需备用刀片请指明刀片型号。

刀片

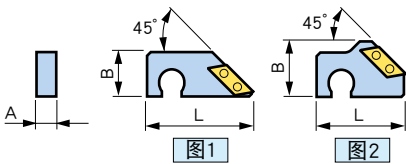
[硬质合金一体型]



型号	L	A	B	θ	对应刀具
CB1-45	23.5	4	9	45°	CR1 ~ 4
CB2-45	43	8	20		CR5 ~ 6
CB1-30	27.5	4	9	30°	CR1 ~ 4
CB2-30	52	8	20		CR5 ~ 6

- 刀片材质为硬质合金M类。

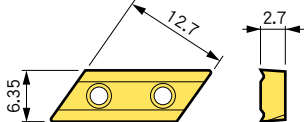
[刀片型] (另售品)



型号	图	L	A	B	对应刀片型号	对应刀具
CB2-45CW12A	1	43	8	18	CW1206A	CR5 ~ 6
CB2-45CW12B	2	36		22.5		

- 附带扳手、螺丝，不附带刀片，请另行订购。

·刀片 (另售品)



型号		
硬质合金	ZX 涂层硬质合金	DLC 涂层硬质合金
CW1206A	CW1206A(ZX)	CW1206A(DLC)

- 刀片以片为单位出售。
※关于10个装的刀片套装和涂层请参阅A78。