

基准台面

辅助台面

精密平口钳

夹具单元

夹持工装零部件

定位元件

装入式零件

隔振及防振

千斤顶


平台、测量仪

钻床平口钳

机工虎钳

索引

LTCV-2



符合RoHS

ERON®

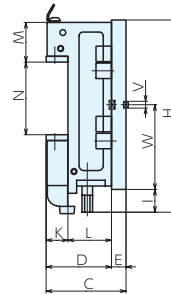
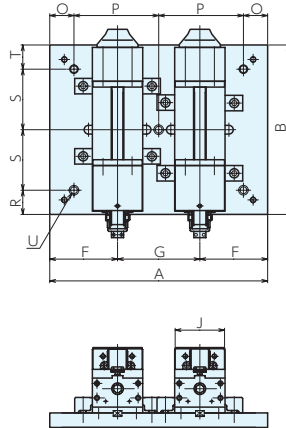
LOCK-TIGHT CV PRECISION MACHINE VISES

No.E-9990T

# 多联LOCK-TIGHT CV精密平口钳

附件 标准导位块...2个1组  
手柄...1

- 适用于同种类工件的多件加工、多工序加工及长工件加工。
- 通过导位块可方便地定位在机床工作台上。
- 单体也可使用。

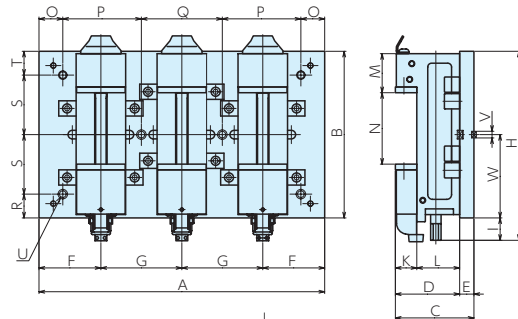



※O~W尺寸为用户规格  
O~U为机床工作台安装孔尺寸  
V、W为导位块槽宽、位置

## 规格

订单号	型号	使用平口钳	A	B	C	D	E	F	G	H	I	J	K	L	M	N	重量kg
976493	LTCV100-2	LTCV100	450	350	165	135	30	140	170	397	47	102	45	90	82	0-145	79
976494	LTCV125-2	LTCV125	450	400	170	140	30	130	190	455	55	125	50	90	82	0-210	102
976495	LTCV160-2	LTCV160	600	550	200	160	40	195	210	558	8	160	60	100	82	0-300	204
986420	LTCV100H-2	LTCV100H	450	350	165	135	30	140	170	398	48	102	45	90	82	0-145	80
986423	LTCV125H-2	LTCV125H	450	400	170	140	30	130	190	456	56	125	50	90	82	0-210	102
986426	LTCV160H-2	LTCV160H	600	550	200	160	40	195	210	559	9	160	60	100	82	0-300	204

LTCV-3



※O~W尺寸为用户规格  
O~U为机床工作台安装孔尺寸  
V、W为导位块槽宽、位置

## 规格

订单号	型号	使用平口钳	A	B	C	D	E	F	G	H	I	J	K	L	M	N	重量kg
976496	LTCV100-3	LTCV100	600	350	165	135	30	130	170	397	47	102	45	90	82	0-145	113
976497	LTCV125-3	LTCV125	650	400	170	140	30	135	190	455	55	125	50	90	82	0-210	146
976498	LTCV160-3	LTCV160	800	550	200	160	40	190	210	558	8	160	60	100	82	0-300	287
986421	LTCV100H-3	LTCV100H	600	350	165	135	30	130	170	398	48	102	45	90	82	0-145	114
986424	LTCV125H-3	LTCV125H	650	400	170	140	30	135	190	456	56	125	50	90	82	0-210	146
986427	LTCV160H-3	LTCV160H	800	550	200	160	40	190	210	559	9	160	60	100	82	0-300	287

